

Isabel

SALAMANDRA A PELLETS
ESTUFA A PELLETS

DESCRIÇÃO DESCRIPCIÓN

A salamandra a pellets Isabel é muito prática e de fácil utilização, tem uma potência de 10kW. É constituído em chapa de aço ao carbono, com uma espessura na câmara de combustão de 5 mm. Inclui controlo electrónico com painel digital e teclado intuitivo, ignição automática, relógio para funcionamento automático, supervisão do equipamento eléctrico com mensagens de alarme por código de erro, controlo automático da combustão em função da temperatura ambiente e temperatura desejada.

La estufa a pellets Isabel es muy práctica y fácil de usar, tem una potencia de 10kW. Está constituido en chapa de acero al carbono, con un espesor en la cámara de combustión de 5 mm. Incluye control electrónico con panel digital y teclado intuitivo, ignición automática, reloj para funcionamiento automático, supervisión del equipo eléctrico con mensajes de alarma por código de error, control automático de la combustión en función de la temperatura ambiente y temperatura deseada.



80%



600gr~1900gr/h

Classificação energética
Clasificación energética

A+

Código EAN

5600863304403 (preto)



CARACTERÍSTICAS TÉCNICAS CARACTERISTICAS TECNICAS

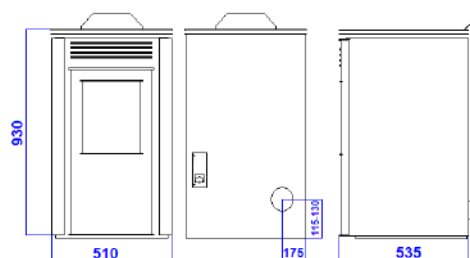
Potência Nominal <i>Potencia Nominal</i>	7,7kW
Potência Máxima <i>Potencia Máxima</i>	10kW
Rendimento <i>Rendimiento</i>	80%
Consumo de Pellets (Min-Max) <i>Consumo de Pellets (Min-Max)</i>	600gr~1900g/h
CO(%) (13% O2) <i>CO(%) (13% O2)</i>	0,02
Temperatura dos Gases <i>Temperatura de los gases</i>	238°C
Corrente Nominal <i>Corrente Nominal</i>	0,5 A
Capacidade do depósito de Pellets <i>Capacidad depósito Pellets</i>	15Kg
Saída de Fumos <i>Salida de Humos</i>	Ø 80mm
Peso <i>Peso</i>	108Kg
Medidas <i>Medidas</i>	A930xL510xP535mm

Cores disponíveis | *Colores disponibles*



DIMENSÕES DIMENSIONES

Medidas do Vidro | *Medidas de vidrio*
255x320mm



PARA O INSTALADOR
PARA EL INSTALADOR

Certifique-se que o tubo de gases ao passar por paredes, tectos falsos ou sótãos, não fiquem em contacto com mate-riais inflamáveis.

Ao ligar a salamandra a tubos ou chaminés existentes, tenha em conta que a secção destes não pode exceder a secção do aparelho em mais de 4 vezes.

As distâncias mínimas entre o aparelho e entradas de ar (janelas, Portas ou grelhas de ventilação) são de 1.2m na horizontal e vertical.

Não instale o aparelho em quartos de dormir.

Asegúrese de que el tubo de gases al pasar por paredes, techos falsos o áticos, no se pongan en contacto con materiales inflamables.

Al conectar la estufa a tubos o chimeneas existentes, tenga en cuenta que la sección de estos no puede exceder la sección del aparato en más de 4 veces.

Las distancias mínimas entre el aparato y las entradas de aire (ventanas, Puertas o rejillas de ventilación) son de 1,2 m en horizontal y vertical.

No instale el aparato en las habitaciones.



Não realizar tarefas para as quais não foi o equipamento concebido.

No realizar tareas para las que no se ha diseñado el equipo.

COMPONENTES
COMPONENTES

- A** Painel de comando
Panel de control
- B** Puxador
Manilla
- C** Câmara de combustão
Cámara de combustión
- D** Cinzeiro/Queimador
Cenicero / quemador
- E** Gaveta das cinzas
Cajón de las cenizas
- F** Depósito de Pellets
Depósito Pellets

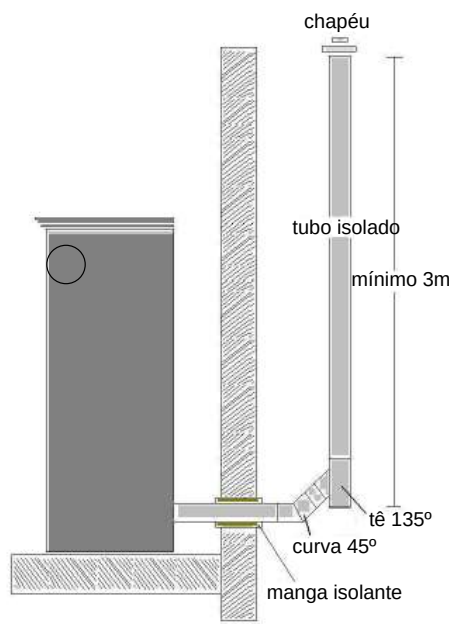


controlo electrónico com panel digital e teclado intuitivo, ignição automática, relógio para funcionamento automático, supervisão do equipamento eléctrico com mensagens de alarme por código de erro, controlo automático da combustão em função da temperatura ambiente e temperatura desejada.

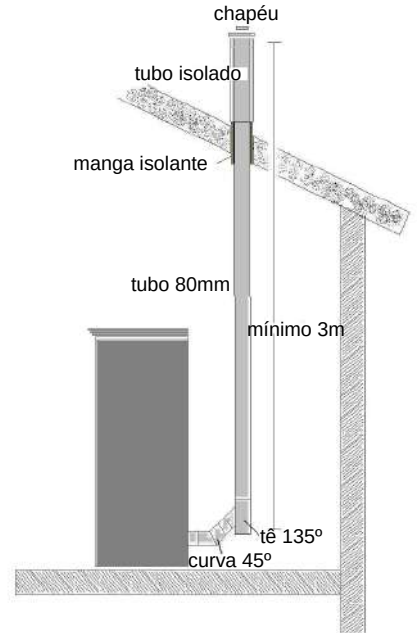
control electrónico con panel digital y teclado intuitivo, ignición automática, reloj para funcionamiento automático, supervisión del equipo eléctrico con mensajes de alarma por código de error, control automático de la combustión en función de la temperatura ambiente y temperatura deseada.

INSTALAÇÃO (exemplo)
INSTALACIÓN (ejemplo)

Instalação exterior



Instalação interior pelo telhado



Ler e seguir o manual de instruções e as condições da garantia
Leer y seguir el manual de instrucciones y las condiciones de la garantía